

ЦЕЛИ НА ФОНДОТ

Фондот е наменет за сите инвеститори кои сакаат да остварат атрактивен принос преку искористување на глобалниот раст на светската економија, особено во најразвиените економии во светот како САД, ЕУ и Велика Британија. Приносот ќе се остварува преку вложување на имотот на Фондот во светски компании со голем потенцијал за раст на бизнисот и иновативност, како и во компании кои исплаќаат високи дивиденди и кои и во периоди на намалена економска активност остваруваат позитивни резултати од работењето.

Преку вложување во ВФП Дивиденда Акции, клиентите ќе обезбедат диверзификација на својот капитал и приходи од исплата на дивиденда во фондот, со истовремено висока ликвидност на вложувањето.

* Детални информации може да најдете во Проспектот

ОСТВАРЕН ПРИНОС

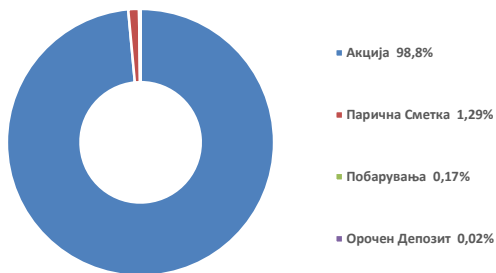
* Просечен месечен принос		Принос од основање
12 месеци	1,38%	29,03%
2 години	0,65%	
5 години	/	
од основање	0,88%	

* Приноси пресметани согласно методологија за потребите на КХВ

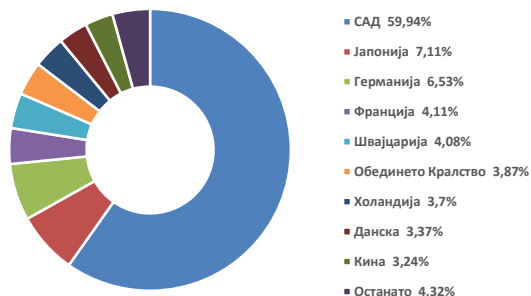
ПОДАТОЦИ ЗА ФОНДОТ

Име на Фондот	ВФП Дивиденда Акции
Датум на основање	1/20/2021
Валута на уделите	МКД
Нето вредност	407.415.228,48
Цена на удел	129,0286
Минимален износ на вложување	1.000,00 ден.
Стандардна девијација	14,31%
Ризична класа	5

ИЗЛОЖЕНОСТ ПО ВИД НА ИНСТРУМЕНТ



ГЕОГРАФСКА ИЗЛОЖЕНОСТ



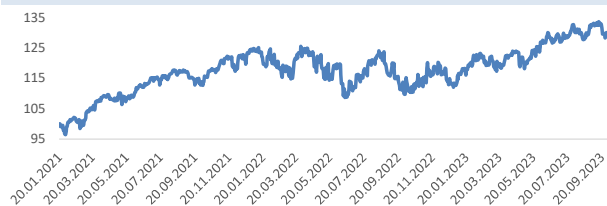
НАДОМЕСТОЦИ

Надоместоци на товар на инвеститорот:	
Влезна провизија	до 920.000 ден 5,0%
	920.001 - 1.535.000 4,5%
	1.535.001 - 3.070.000 4,0%
	3.070.001 - 6.145.000 3,5%
	6.145.001 - 15.370.000 3,0%
	15.370.001 - 30.745.000 2,5%
	30.745.001 - 61.490.000 2,0%
	61.490.001 - 153.745.000 1,5%
	над 153.745.001 1,0%

Надомест за излез	не се наплатува (0%)
-------------------	----------------------

Надоместоци на товар на Фондот:	
Надомест за управување	2% годишно
Надомест за депозитарна банка	0,21% годишно

ВРЕДНОСТ НА УДЕЛ



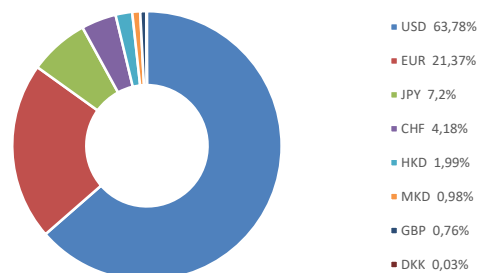
ТОП 10 КОМПАНИИ

Meta Platforms Inc	4,41%
Microsoft Corp	3,53%
Novo Nordisk A/S	3,37%
Allianz SE	3,24%
Philip Morris International Inc.	3,16%
Unilever PLC	3,13%
ING Groep NV	3,08%
Roche Holding AG	2,95%
Mitsubishi Corp	2,86%
AbbVie Inc	2,56%

СЕКТОРСКА ИЗЛОЖЕНОСТ



ВАЛУТНА ИЗЛОЖЕНОСТ



Извештајот за Структура на портфолио на фондот се изготвува на квартална основа и истиот се објавува на интернет страната на Друштвото. Приносите објавени во извештајот се реално остварени во минатото и истите треба да се земаат како индикација односно не се гаранција за идните приноси. Детални информации за фондовите може да добиете од Проспектот и Статутот објавени на интернет страната

www.wvpfondovi.mk на телефон 02/ 328 0082 или email адреса contact@wvpfondovi.mk