

## ЦЕЛИ НА ФОНДОТ

Фондот е наменет за сите инвеститори кои сакаат да остварат атрактивен принос преку искористување на глобалниот раст на светската економија, особено во најразвиените економии во светот како САД, ЕУ и Велика Британија. Приносот ќе се остварува преку вложување на имотот на Фондот во светски компании со голем потенцијал за раст на бизнисот и иновативност, како и во компании кои исплаќаат високи дивиденди и кои и во периоди на намалена економска активност остваруваат позитивни резултати од работењето.

Преку вложување во ВФП Дивиденда, клиентите ќе обезбедат диверзификација на својот капитал и приходи од исплата на дивиденда во фондот, со истовремено висока ликвидност на вложувањето.

\* Детални информации може да најдете во Проспектот

## ОСТВАРЕН ПРИНОС

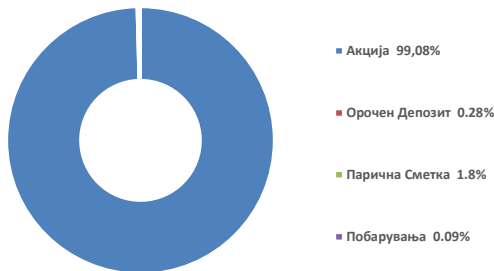
* Просечен месечен принос		Принос од основање
12 месеци	-0.65%	14.35%
2 години	/	
5 години	/	
од основање	0.62%	

\* Приноси пресметани согласно методологија за потребите на КХВ

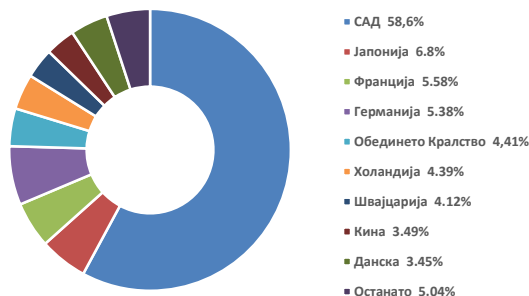
## ПОДАТОЦИ ЗА ФОНДОТ

Име на Фондот	ВФП Дивиденда
Датум на основање	1/20/2021
Валута на уделите	МКД
Нето вредност	351,163,423.69
Цена на удел	112.7185
Минимален износ на вложување	1.000,00 ден.
Стандардна девијација	15.17%
Ризична класа	6

## ИЗЛОЖЕНОСТ ПО ВИД НА ИНСТРУМЕНТ



## ГЕОГРАФСКА ИЗЛОЖЕНОСТ



## НАДОМЕСТОЦИ

Надоместоци на товар на инвеститорот:	
Влезна провизија	до 920.000 ден ..... 5,0%
	920.001 - 1.535.000 ..... 4,5%
	1.535.001 - 3.070.000 ..... 4,0%
	3.070.001 - 6.145.000 ..... 3,5%
	6.145.001 - 15.370.000 ..... 3,0%
	15.370.001 - 30.745.000 ..... 2,5%
	30.745.001 - 61.490.000 ..... 2,0%
	61.490.001 - 153.745.000 ..... 1,5%
	над 153.745.001 ..... 1,0%

Надомест за излез	не се наплатува (0%)
-------------------	----------------------

Надоместоци на товар на Фондот:	
Надомест за управување	2% годишно
Надомест за депозитарна банка	0,21% годишно

## ВРЕДНОСТ НА УДЕЛ



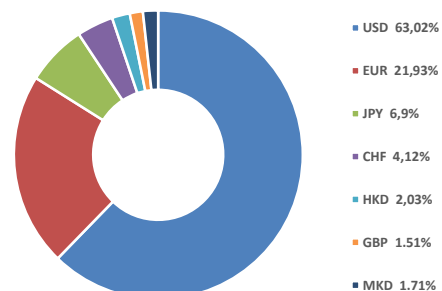
## ТОП 10 КОМПАНИИ

Philip Morris International Inc.	3.97%
ING Group NV	3.74%
Novo Nordisk A/S	3.45%
Allianz SE	3.35%
AbbVie Inc	3.19%
Microsoft Corp	3.11%
Roche Holding AG	3.10%
Unilever PLC	3.02%
Mitsui & Co Ltd	2.78%
Apple Inc	2.76%

## СЕКТОРСКА ИЗЛОЖЕНОСТ



## ВАЛУТНА ИЗЛОЖЕНОСТ



Извештајот за Структура на портфолио на фондот се изготвува на квартална основа и истиот се објавува на интернет страната на Друштвото. Приносите објавени во извештајот се реално остварени во минатото и истите треба да се земаат како индикација односно не се гаранција за идните приноси. Детални информации за фондовите може да добиете од Проспектот и Статутот објавени на интернет страната

www.wvpfondovi.mk на телефон 02/ 328 0082 или email адреса contact@wvpfondovi.mk