

СТРУКТУРА НА ПОРФОЛИО

31.12.2018

WVP PREMIUM INVEST

ЦЕЛИ НА ФОНДОТ

Фондот е наменет за сите оние клиенти кои сакаат да остварат атрактивен принос преку искористување на глобалниот раст на светската економија, особено во најразвиените економии во светот како САД, Германија и Швајцарија. Приносот ќе се остварува преку вложување на имотот на фондот во големите компании кои ја креираат глобалната побарувачка, кои се двигатели на економскиот развој и носители на иновации.

Преку вложување во фондот клиентите ќе обезбедат диверзификација на својот капитал и ќе ги остварат своите специфични финансиски цели, со истовремено висока ликвидност на вложувањето.

* Детални информации може да најдете во Проспектот

НАДОМЕСТОЦИ

Надоместоци на товар на инвеститорот:

Влезна провизија	до 920.000 ден	5,0%
	920.001 - 1.535.000	4,5%
	1.535.001 - 3.070.000	4,0%
	3.070.001 - 6.145.000	3,5%
	6.145.001 - 15.370.000	3,0%
	15.370.001 - 30.745.000	2,5%
	30.745.001 - 61.490.000	2,0%
	61.490.001 - 153.745.000	1,5%
	над 153.745.001	1,0%
Надомест за излез			не се наплатува (0%)

Надоместоци на товар на фондот:

Надомест за управување	2% годишно
Надомест на депозитарна банка	0,21% годишно

ОСТВАРЕН ПРИНОС

*Просечен месечен принос

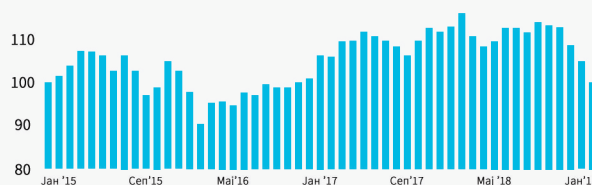
12 месеци	-0.59%
2 години	0.001%
5 години	/
од основање	0.16%

Принос од основање

1.05%

* Приноси пресметани согласно методологија за потребите на КХВ

ВРЕДНОСТ НА УДЕЛ



ПОДАТОЦИ ЗА ФОНДОТ

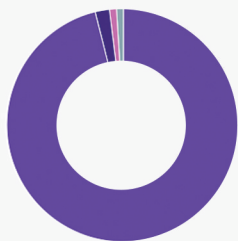
Име на фондот	ВФП Премиум Инвест
Датум на основање	04.12.2014
Валута на уделите	МКД
Нето вредност	721,803,704.13 мкд
Цена на уделот	101.0506
Минимален износ на вложување*	/
Стандардна девијација	12.99%
Ризична класа	5

* во зависност од програмата која би ја избрал

ТОП 10 КОМПАНИИ

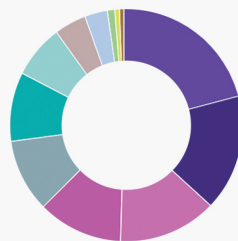
Berkshire Hathaway Inc	4.17%
Novartis AG	2.90%
Sanofi	2.81%
Nestle	2.72%
TOTAL SA	2.61%
Siemens AG	2.48%
Roche Holding AG	2.38%
Allianz SE	2.29%
Royal Dutch Shell PLC	2.24%
BASF SE	2.16%

ИЗЛОЖЕНОСТ ПО ВИД НА ИНСТРУМЕНТ



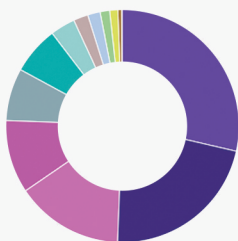
Акција	98.48%
Орочен депозит	2.03%
Парична сметка	0.09%
Побарувања	0.09%

СЕКТОРСКА ИЗЛОЖЕНОСТ



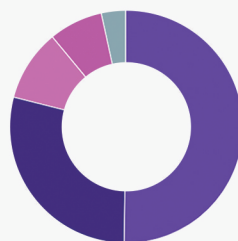
Финансиски Услуги	21.44%
Здравство	16.29%
Потрошувачка Нециклична	13.78%
Индустрија	12.11%
Енергетика	10.46%
Информатичка Технологија	9.84%
Потрошувачка Циклична	7.51%
Суровини	4.49%
Телекомуникации	3.16%
Недвижности	1.04%
Општа потрошувачка	0.37%
Природни ресурси	0.19%

ГЕОГРАФСКА ИЗЛОЖЕНОСТ



САД	28.82%
Германија	22.12%
Франција	14.95%
Швајцарија	10.21%
Обединето Кралство	7.38%
Холандија	6.75%
Македонија	3.53%
Италија	2.07%
Шпанија	1.77%
Русија	1.35%
Белгија	1.16%
Австрија	0.51%
Ирска	0.05%
Данска	0.02%

ВАЛУТНА ИЗЛОЖЕНОСТ



EUR	50.54%
USD	28.92%
CHF	10.13%
GBP	7.64%
MKD	3.44%
DKK	0%